



FIT-jelentés :: 2009

Intézményi jelentés

Összefoglalás

Debreceni Református Kollégium Általános Iskolája

4026 Debrecen, Fűvészkert u. 2.

OM azonosító: 031110



OKTATÁSI ÉS KULTURÁLIS MINISZTERIUM



Közoktatási Mérés
Értékelési Osztály







Oktatási Hivatal

Összefoglalás

Az intézmény létszámadatai

Évfolyam	Képzési forma	Tanulók száma	
		Összesen	A jelentésben szereplők
6.	Általános iskola	58	58
8.	Általános iskola	28	25

Átlageredmények

Mérési terület	Évfolyam	Átlageredmény (megbízhatósági tartomány)	
		Az intézményben	Országosan
Matematika	6.	572 (553;597)	 489 (489;490)
	8.	573 (555;592)	 484 (483;484)
Szövegértés	6.	610 (598;630)	 513 (513;514)
	8.	560 (531;579)	 502 (502;503)

-  Az intézmény eredményénél szignifikánsan alacsonyabb az adott érték
-  Az intézmény eredménye nem különbözik szignifikánsan az adott értéktől
-  Az intézmény eredményénél szignifikánsan magasabb az adott érték

031110 - 001 - Debreceni Református Kollégium Általános Iskolája

4026 Debrecen, Fűvészkert u. 2.

A telephely létszámadatai

Évfolyam	Képzési forma	Tanulók száma		
		Összesen	A jelentésben szereplők	CSH-indexszel rendelkezők
6.	Általános iskola	58	58	51
8.	Általános iskola	28	25	14

Piros szín jelzi, ha valamely évfolyamon és képzési formában a telephely CSH-indexe nem számítható.

Átlageredmények

Mérési terület	Évfolyam	Képzési forma	Átlageredmény (megbízhatósági tartomány)					
			A telephelyen	Országos	Az első viszonyítási csoport		A második viszonyítási csoport	
					Neve	Eredménye	Neve	Eredménye
Matematika	6.	ált. isk.	572 (553;597)	😊 489 (489;490)	Megyesz ékhelyi ált. isk.	😊 509 (508;510)	M.székh. nagy ált. isk.	😊 517 (515;518)
	8.	ált. isk.	573 (555;592)	😊 484 (483;484)	Megyesz ékhelyi ált. isk.	😊 497 (496;498)	M.székh. nagy ált. isk.	😊 504 (503;505)
Szövegértés	6.	ált. isk.	610 (598;630)	😊 513 (513;514)	Megyesz ékhelyi ált. isk.	😊 535 (534;536)	M.székh. nagy ált. isk.	😊 541 (540;542)
	8.	ált. isk.	560 (531;579)	😊 502 (502;503)	Megyesz ékhelyi ált. isk.	😊 517 (516;518)	M.székh. nagy ált. isk.	😊 525 (524;527)

- 😊 A telephely eredményénél szignifikánsan alacsonyabb az adott érték
- ☹️ A telephely eredménye nem különbözik szignifikánsan az adott értéktől
- 😡 A telephely eredményénél szignifikánsan magasabb az adott érték

A telephely eredménye a tanulók CSH-indexének tükrében

Mérési terület	Évfolyam	Képzési forma	A tényleges eredmény a várhatóhoz képest	
			Országos regresszió alapján	A megfelelő képzési forma/településtípus telephelyeire illesztett regresszió alapján
Matematika	6.	ált. isk.	☹️	☹️
	8.	ált. isk.	-	-
Szövegértés	6.	ált. isk.	😊	😊
	8.	ált. isk.	-	-

- 😊 A telephely eredménye szignifikánsan magasabb a várhatónál
- ☹️ A telephely eredménye nem különbözik szignifikánsan a várhatótól
- 😡 A telephely eredménye szignifikánsan gyengébb a várhatónál

A telephely eredménye az eddigi kompetenciamérésekben

Mérési terület	Évfolyam	Képzési forma	Átlageredmény (megbízhatósági tartomány)					
			2009	2008	2007	2006	2004	2003
Matematika	6.	ált. isk.	572 (553;597)	☹ 586 (567;597)		😊 525 (509;541)	☹ 557 (530;595)	☹ 562 (532;593)
	8.	ált. isk.	573 (555;592)	☹ 556 (537;573)	😊 493 (471;513)	😊 530 (506;552)	😊 494 (468;524)	
Szövegértés	6.	ált. isk.	610 (598;630)	☹ 621 (606;633)		😊 556 (538;569)	😊 568 (538;604)	☹ 599 (570;624)
	8.	ált. isk.	560 (531;579)	☹ 564 (535;581)	☹ 540 (520;561)	☹ 542 (516;569)	☹ 515 (478;558)	

- 😊 A 2009. évi eredmény az adott év eredményénél szignifikánsan magasabb
- ☹ A telephely 2009. évi eredménye nem különbözik szignifikánsan az adott év eredményétől
- ☹ A 2009. évi eredmény az adott év eredményénél szignifikánsan gyengébb

A 2. szintet el nem érő tanulók aránya

Mérési terület	Évfolyam	Képzési forma	Az 1. szinten és az 1. szint alatt teljesítő tanulók aránya (%)		
			A telephelyen	Országosan	A megfelelő képzési típusban/településtípusban
Matematika	6.	ált. isk.	15,5	49,2	41,0
	8.	ált. isk.	4,0	44,8	38,9
Szövegértés	6.	ált. isk.	3,4	20,1	13,4
	8.	ált. isk.	0	25,2	19,1