
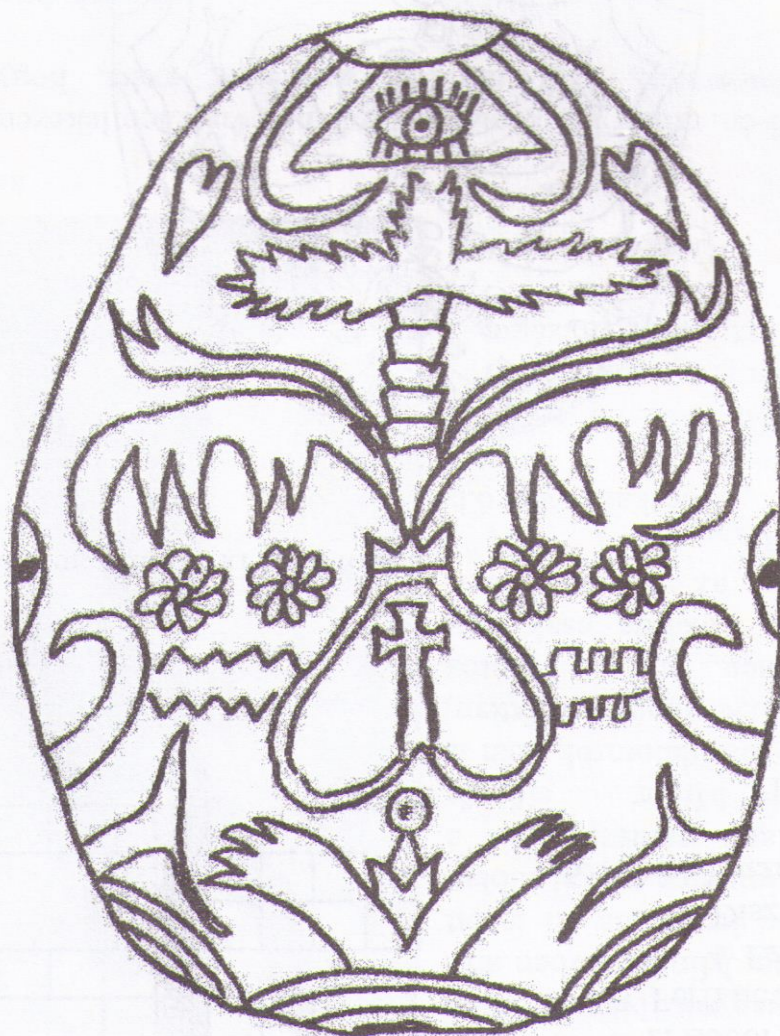


1999. március 28. III. évf. 2. szám

REFIRKA



Debreceni Református Kollégium Általános Iskolájának Időszakos Kiadványa



Pazár Zoltán 4.a


DIÁKSZEMMEL A SZABADSÁGHARCRA

„Mikor a kokárdát a szívem fölé tűzöm, büszke vagyok arra, hogy magyar polgár vagyok. Nekem sokat jelent ez az ünnep. Minden évben arra gondolok, milyen lenne, ha én is ott lettem volna. Számomra sokkal többet jelent, mint valami parasztháború a történelemben. Mikor először hallottam erről a forradalomról, nem is érdekelt annyira. De ahogyan nőttem, úgy értettem meg, milyen fontos március 15-e. A kokárda csak egy jelkép a számomra, az ember szívében van a hazaszeretet.”

Bocskai István 6.b

„Én minden háborúban és a hazaszeretete miatt meghalt embernek, - aki ilyené tette ezt a szép országot - tiszteletet adok.”

Görgey István 6.b



Rácz Levente

„Most március 15-én, mikor kitűzöm a kokárdámat, visszaemlékezem azokra az igazi magyar emberekre, akik mindent megtettek azért, hogy a hazát szolgálják.”

Badak Annamária 6.b

„Számomra az, hogy magyar vagyok, dicsőséggel és valami leírhatatlan örömmel és boldogsággal tölt el. És az, hogy a népünk többszöri elnyomás és megtorlás után is talpra tudott állni, még nagyobb öröm.”

Dudás Gábor 6.b

Magyarország, szép Magyarország...

Magyarország, szép
Magyarország,
Mindenki szereti a hazát,
Március, szép tavasz.
15-e, most van az.

Minden nemzet téged támadt,
Mert becsültük a hazánkat,
Mit elszenvedtél sok kint,
Megbosszuljuk azt mind.

Nem érdekel ha éltünk lángja
alszik ki,
Csak hazánk neve ragyogjon ki,
Nem érdekel, ha elhunynak,
Csak hazánk neve legyen
hírnevünk.

Nem érdekel, ha kihull egy élet,
Kedves hazánk, csak légyünk
véled.
Legyőzzük a franciát, németet,
Minden győzelem a te kegyed.

Hegy Tamás 5.b

" ESKÜSZÜNK, HOGY RABOK TOVÁBB NEM LESZÜNK "

A minap időutazáson voltam 1848-ban. A hetedikesek előadását láttam a márciusi forradalomról.

Nagy nyüzsgés a színpadon. Mindenki kezében egy-egy piros, fehér vagy zöld kinyitott mappa van, amelyek együtt nagyon jól mutatnak. Mindenki beállt a helyére, kezdődik a műsor.

Mindenki felállva énekli a Himnuszt, majd leülünk, és hallgatjuk az első verseket. Utána részletek következnek Petőfi naplójából. Magam elé képzelem a lelkes népet, amint a szabadságra esküszik. Gábor Áron rézágyúja...-éneklik a szereplők, még mielőtt feleszmélnék. Elhangzik a Nemzeti dal és a 12 pont is. Hangszerrel és még sok verssel is készültek, azokat is érdeklődve hallgatja a közönség.

Végül közösen a Szózatot is elénekeljük. A 7. Osztályt vastaps dicséri, egytől-egyig mindenki rájuk figyel, ugyanúgy, mint ahogy az egész műsor alatt.


Mondtam, hogy időutazáson voltam ...

Kovács Nagy Zsófia 6.b

Meginterjúvöltuk a műsor két szereplőjét: Szabó Juditot és Kiss Zsuzsát.

- *Meddig készültetek a műsorral?*
- Kéthete mindennap gyakoroltunk.
- *Átéreztétek a forradalom jelentőségét?*
- Büszkéek voltunk arra, hogy magyarok vagyunk.
- *Kinek az ötlete volt a műsor?*
- Marika néni és Orsi néni rendezték meg a műsört.

Kovács Nagy Zsófia 6.b



„Olyan jó volt hallgatni, ahogy mondta egy fiú a Petőfi Sándor Naplójából való idézetet. Szinte úgy éreztem, mintha Petőfi szájából hallottam volna az egészet.”

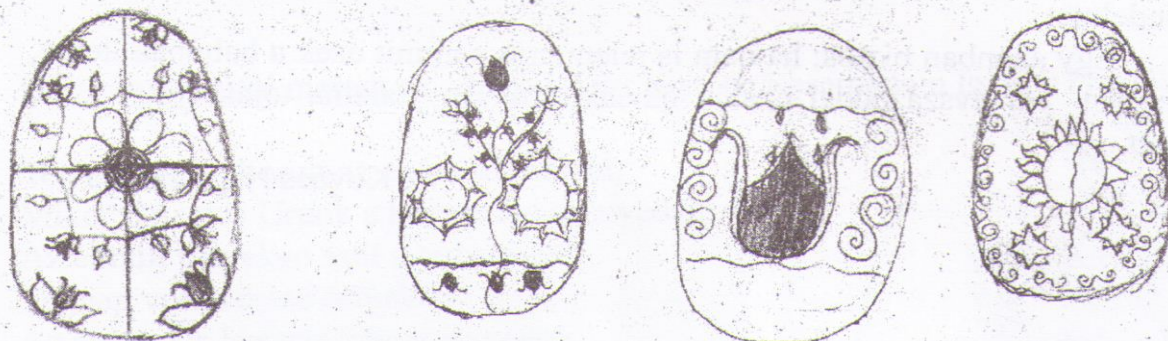
Badak Annamária 6.b

Szabó Tamás 5.a

MIÓTA ÜNNEPELJÜK A HÚSVÉTOT?

Megünnepléséről már a III. századból vannak adatok. 325-ben zsinat szabályozta az ünnep időpontját: a tavaszi napéjegyenlőség utáni holdtöltét követő vasárnap. Hazánkban az 1092-ben tartott szabolcsi zsinat úgy határozott, hogy négy napig tartson a húsvét ünnepe, ám az 1661-es nagyszombati zsinat ezt három, XIV. Kelemen pápa 1771-ben kettő, X. Pius pápa 1917-ben pedig egy napra csökkentette. Krisztus feltámadása a magyar népben azonban oly sokat jelentett, hogy továbbra is két napos, sőt az erdélyi reformátusok három napos ünnepet tartottak a határozatok ellenére.

Kovács Nagy Zsófia 6.b



Nagy Judit 5.a

A MÁGIKUS TOJÁS

A tojás világszerte a világ keletkezésének, megújulásának, egyúttal a termékenységnek a jelképe.

Az ókori egyiptomiak szerint lúdisten tojta a naptojást, a finnek teremtéstörténetét elbeszélő Kalevala pedig azt bizonygatja, hogy a kacsatojás darabjaiból lettek a világrészek.


De nem csak a kezdeteknél hanem a végső dolgokkal kapcsolatban is megjelenik a tojás, mint szimbólum. A feltámadás jelképeként régi sírokban is találtak a halott mellé helyezve. A keresztyénség számára Krisztus föltámadását jelenti. Ahogy a tojásból kikelő madár feltöri az öt bezáró héjat, úgy törte fel Krisztus is a sír száját, vagyis a halál kapuját.

A tojásdíszítés szokását a Kárpát-medencében az avarokig vezethetjük vissza. A díszítmények ősi motívumai az évszázadok során keveredtek a népi jegyekkel, s nemcsak a tojás szépségét szolgálták, "varázserejét" is növelték. Ma is élő népszokásaink számos tojással kapcsolatos eleme a pogány hitvilág

öröksége. Húsvétkor a templomban sokhelyütt a sonkával és a kaláccsal együtt a főtt tojást is megszentelték. A lányok pirosra festettet adtak a legényeknek, akik sokszor nem is egy nagy vödör vízzel "öntözték" őket, hanem a legközelebbi itatóba hajították a lányokat, addig ugyanis senki sem mehetett férjhez, amíg át nem élte ezt a kellemetlen procedúrát. Van olyan hely, ahol a húsvéti megszentelt tojást annyifelé vágják, ahányan az asztalt körülülték. Azt tartották ugyanis, hogyha valaki bárhol a világban eltévedt, ha már fogyasztott valaha ilyen tojást, azonnal hazatalál. Mások a mosdóvízbe tettek piros tojást. Hittek hatalmas bajelhárító erejében. Sokan a húsvéti szenteltekéből a földre is ástak a jó termés miatt, ha pedig megromlott a tűzbe dobták, hogy jusson a "túlvilágra" is. Előfordult az is, hogy az egyik lányos háznál rántottát sütöttek az összegyűjtött tojásokból, s a héját annak a leánynak a kapuja elé szórták, akire haragudtak. Máig is sok népi babona "tiszteli" a tojást (itt az élő példa). A végtelenségig lehetne sorolni az összes hiedelmet.

Egy azonban biztos: ha nem is jelentenek semmit ezek a babonák, lehet, hogyha pár évszázaddal ezelőtt élnénk, sok lány találta tojáshéját a kapu előtt...

Kovács Nagy Zsófia 6.b



Molnár Zsolt 3.b



Rejtő Judit 4.a

ÜGYESKEDJ!

Csibe a tojásban

Hozzávalók 1 csibére: - 1db tojás

- 1db sárga színű vattapamacs (a boltokban kapható arctisztító színes pamacsok)
- 2 db egész borszem
- piros színű filcanyag
- ragasztó



A tojást törjük ketté, majd az egyik felébe ragasszuk bele az egész sárga színű vattapamacsot. Ezután ragasszuk rá a 2 borsot, ez lesz a szeme, majd filcből csőr formát kivágva felragasztjuk. Készen van a frissen kikelt kiscsibe. Egyszerű, de nagyszerű kis ajándék.

Húsvéti minicsomag

Hozzávalók:

- 1 db megtisztított nagyobb gyógyszeresüveg
- 1 db vékony szalag vagy hímező fonal
- 1 db mintás kartonanyag (1kocka)
- 1 cs Pez cukor
- 1 cs darabos rágó
- 1 db Diana (cukorka)
- 1 db sima vinnyetta

A papírájtól megtisztított gyógyszeresüvegbe izlésesen belepakoljuk a cukorkákat és a rágót, majd a mintás anyagból kivágunk egy akkora darabot, hogy bőven elfedje az üveg száját, majd a fonallal vagy a vékony szalaggal elkötjük majd a görcs tövénél levágjuk. A sima vinnyettából egy kör alakot kivágunk, s ráírjuk: *Szeretettel húsvétra!*, majd ráragasztjuk az üvegre. Készen van a húsvéti kiscsomag.

Tojás Tóbiás

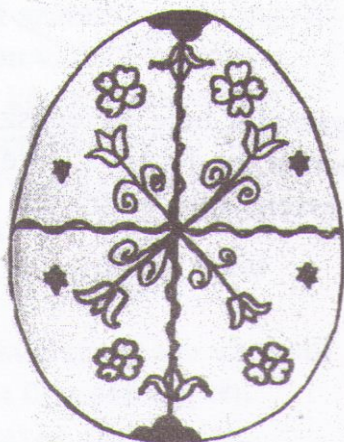
Hozzávalók:

- 1 db tojás
- maroknyi föld
- kb. 20 szem búza
- filctoll

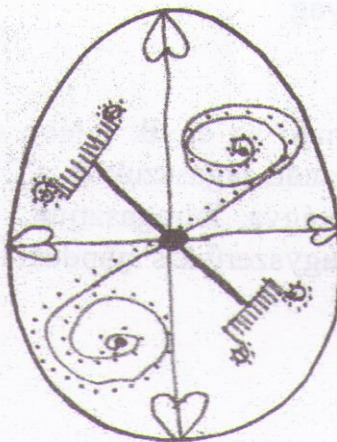


A tojást törjük ketté, majd alaposan mossuk ki. Rakjuk bele a földet és ültessük el benne a búzaszemeket. A tojás héjára rajzoljunk szemet, száját. Mindezeket húsvét előtt 4-5 nappal végezzük el, és húsvétra szépen ki fog nőni a "haja".

Oláh Xénia 6.b



Tóth Krisztina 3.b



Tóth László 3.b



Tóth Zsuzsi 3.b

HASPÓK

Mára mintha kiment volna a divatból, hogy házi süteménnyel kínálják a locsolót. Ha ti is elkövettétek ezt a hibát, akkor íme, néhány ötlet: A következő süteménnyel akkor sincs baj, ha kevés locsoló jön a házhoz, hiszen sokáig eláll, és előbb-utóbb biztosan elfogy.

CSOKI HULLÁM

HOZZÁVALÓK

(kb. 40 darabhoz)

16 dkg vaj vagy margarin

10 dkg porcukor

2 evőkanál cukrozatlan kakaópor

1 kiskanál vaníliás cukor

18 dkg finomliszt

A fakanállal vaját és a cukrot habosra keverjük. A kakaóport, a vaníliás cukrot meg a lisztet beledolgozzuk. A masszát csillagcsöves habzsákba töltjük, és kiszírozott tepsibe 6-8 cm-es "hullámokat nyomunk belőle. Előmelegített sütőben a közepesnél kisebb lánggal (170 C°; légkeveréses sütőben 155 C°) kb. 10 percig sütjük. Nagyon mutatós sütemény.

A következő pogácsához remekül fel lehet használni a húsvéti sonkamaradékot, de bármikor elkészíthetik, ha van otthon egy kis sonka, sőt, még le is lehet fagyasztani. (Ha kivesszük a fagyasztóból, a nylon zacskóban hagyva magától felenged, mikrohullámú sütőben alacsony fokozatra, rövid időre beállítva fel lehet olvasztani, de ha még meleg a sütő, mert sütöttek valamit, akkor olyan lesz, mintha akkor sült volna, ha berakjátok.) A kisebbeknek inkább csak felnőtt felügyelete mellett próbálkozzanak!

SONKÁS POGÁCSA

Hozzávalók:

- 26 dkg finomliszt
- 12 dkg főtt, áttört burgonya
- 1 db tojás
- 1 csomag sütőpor
- 15 dkg zsír
- só
- őrölt bors
- füstölt szalonna zsírja
- 12 dkg durvára vágott, főtt, füstölt sonka
- a nyújtáshoz: liszt
- a tepsi kikenéséhez: zsír
- a tetejére: 1 tojás
- reszelt sajt

A sonka és a szalonnazsír kivételével jól gyúrható tésztát gyúrunk a hozzávalókból, majd belisztezett deszkán vékonyra nyújtjuk. A meleg szalonnazsírral meglocsoljuk, és a sonka egy részével megszórjuk. Hajtogatjuk, majd fél órát pihentetjük. Ezt a műveletet négyszer ismétljük, 20-30 perces időközönként. A legvégén a tésztát ujjnyi vastagra nyújtjuk, kiszaggatjuk, kizsírozott tepsibe rakjuk, megkenjük tojással, megszórjuk reszelt sajttal, és előmelegített sütőben aranyárgára sütjük.

Továbbra is várjuk leveleiteket, arról, hogy ízlett a recept, ha kipróbáltátok. Megírhatjátok saját magatok által elkészíthető és kedvelt ételek receptjét.

PÁLYÁZAT!!!

Tervezz betűtípust a Haspóknak! Egy max. 5×20cm-es papírcsíkra írd fel, hogy HASPÓK. A betűk bármilyenek lehetnek, ha akarod, valamilyen betű alakú figura lehet az egyik karakter (pl: alma- „O” betű), ezt te döntöd el. A legszebb lesz a HASPÓK hivatalos logója. Beküldési határidő: április 17. (A kész munkákat névvel, osztállyal együtt várjuk a titkárságra)

Kovács Nagy Zsófia 6.b

„HÚSVÉT HÉTFŐN KORÁN KELEK ...”


Reméljük a következő összeállításból mindenki talál kedvére való locsolóverset:

1. Locsolkodó legény vagyok,
Senkit szárazon nem hagyok.
Oktolon van az üvegbe,
Tojást kérek a zsebembe!
Piros legyen, mint a retek,
Asztal mellé ültessenek.
Sonka, tojás legyen rajta,
Bor is, a legjobb fajta!



Mikecz Orsolya 4.a

2. Húsvét napja ma vagyon,
Tyúkot üssenek agyon.
Bor legyen az asztalon,
Hogy a vendég ihasson!
Kalács ide, mákos,
Forint ide, páros.
Szabad-e locsolni?



Tomasovszky Dávid 3.b

3. Húsvét hétfőn korán kelek,
Sonkát, tojást eszegetek.
Aztán gyorsan felpattanok,
Késő estig locsolgatok.
Vár rám egy szelíd bárány,
Ő lesz majd a mátkám!



Veszprémy Anna 4.a

4. Locsolom, locsolom,
Hadd legyen frissecske,
Hadd legyen a lányból
Szép piros menyecske!



Mészáros Anna 3.b

5. Harangoznak Húsvétra,
Leszakadt a tyúklétra.
Kezdődik a locsolás,
Nekem is jut egy tojás.

6. Ákom, bákomp, berkenye,
Szagos Húsvét reggele.
Leöntjük a virágot,
Visszük már a kalácsot.

7. Kelj föl párnáidról,
Szép ibolyavirág,
Nézz ki az ablakon,
Milyen szép a világ.
Megöntözlek szépen,
Az ég harmatjával,
Teljék a tarisznya,
Szép, piros tojással.


Kovács Nagy Zsófia 6.b



Buka Bence 3.b

Dédnagyapámtól maradt ez a locsolóvers rám. Szívesen adom tovább Nektek:

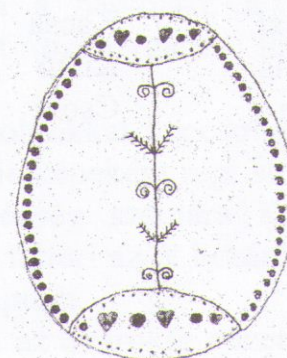
Mély gyászba borult az egész természet,
Mikor Krisztus Urunk a keresztfán szenvedett.
Az elmúlt pénteken volt a temetése,
Tegnap volt a dicső felkelése.
Az áldott Úr Jézus jöjjön el hozzátok,
Adja meg néktek a dicső koronátok.
A mennyei követ éppen most érkezett.
Szerencsés jó hírt hozott az Atya Úr Istentől.
Elértük húsvétnek második hajnalát,
Melyből szokták járni ifjak a lányok táborát.



Kiss Gergely 4.b

Kelj fel kislány, kelj fel,
Ó, be elaludtál,
Mint a nyíló rózsza,
Melyben kinyílottál.
Keress hímest, keress,
Ne késsél sokáig,
Ez a pár fiúcska
Mehessen tovább is.


Bács Levente 5.b



Gellén Gabriella 1.a

REJTVÉNYROVAT

1. Nyuszika szép hímestojása elkóborolt. Segíts neki megkeresni, s ha megtaláltad a tojást, színezd ki!



2. Szókereső

Találd meg a felsorolt szavakat a betűkockában!

Szavak:

Hagyomány	Locsolás
Bárány	Barka
Tavas	Tojás
Nyuszi	Kacsa
Április	Kukó
Csibe	Csoki

T	Á	R	V	L	V	F	O	B	Ó
A	P	C	S	O	K	I	M	A	K
V	R	L	O	C	S	R	É	R	A
A	I	M	C	S	I	B	E	K	M
S	L	R	O	O	Z	I	G	A	V
Z	I	A	N	L	S	Á	J	O	T
K	S	S	O	K	U	K	Ó	V	I
I	S	C	P	O	Y	R	Á	G	E
N	S	A	A	D	N	H	E	L	T
A	Z	K	B	Á	R	Á	N	Y	V
Y	M	U	L	S	M	A	R	I	S
T	H	A	G	Y	O	M	Á	N	Y

3. Írd be a szavakat a megfelelő helyre! Segítségül beírtunk pár szót és betűt. Sorrenbe rakva azokat a szavakat, amelyek kimaradtak valami nagyon fontos fog kijönni.



1 betűsek: A, I, ~~Ó~~, I, ~~E~~, A

2 betűsek: Be, Jé, Sza, És, Er, Rá


3 betűsek: Emp, Bad, Zus, Ító, Ima, Ete, Mih

4 betűsek: Betű, Móra, Róma, Áram, Elem, Hami

6 betűsek: Teremt, ~~Etelka~~, Patasi

4. Hány éves a nyuszi?

Megtudhatod, ha a nyusziából álló számokat összeadod.




Balogh Péter uramnak volt hat szép leánya,
bizony büszke is volt őkegyelme rája!
Mindegyik leánynak volt egy fiútestvére,
szerették is egymást apjuk örömére.
Mondják meg hát, akik számolni jól tudnak,
hány gyermeke is volt Balogh Péter úrnak?

A találós kérdésekre add meg a helyes választ.

Találd ki, hogy

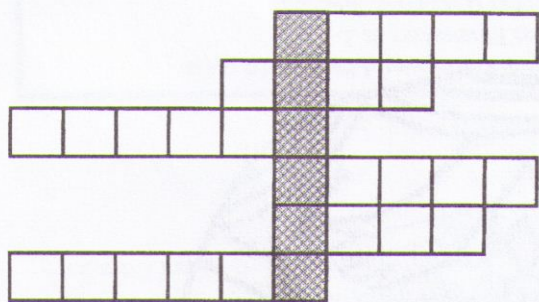
- miért nyúl a nyúl?
- mikor legízesebb a nyúlpecsenye?
- hány tojást tudnál megenni éhgyomorral?
- mi az? Egy kis kerek tonnában kétszínű bor van, sárga és fehér. Mi lehet ez?

Oláh Xénia 6.b



Kígyós Tibor 4.b


5. Ezt a rejtvényt a kicsik is megfejthetik.



1. Akkor érzed, ha mérges vagy.
2. Ebből készül a kenyér.
3. Férfi név (Barátok közt).
4. Ez egy evőeszköz.
5. Díszített más szóval.
6. A bíró hozza az elítélt ellen.

Truczko Ivett 5.a

Ha kedved van, színezd ki ezt a tojást!



Farkas Ádám 4.a



Kerti Dóra 3.a

Kiadó: Debreceni Református Kollégium Általános Iskolája
4026 Debrecen Fűvészkert út 2.
Felelős kiadó: Berényi Györgyné, igazgató
Szerkesztő: Kustár Gábor, Kovács Nagy Zsófia, Oláh Xénia,
Ittész Dávid
Számítógépes szerk.: Balogh Sándor